

LEI Nº 3.262, DE 09 DE NOVEMBRO DE 2022.

DISPÕE SOBRE ALTERAÇÃO NOS ANEXOS DE METAS E PRIORIDADES E DE METAS FISCAIS DA LEI DE DIRETRIZES ORÇAMENTÁRIAS DE 2023, NA FORMA QUE INDICA.

O Prefeito de Maracanaú, Roberto Pessoa:

Faço saber que a Câmara Municipal de Maracanaú, aprovou e eu, sanciono e promulgo a seguinte Lei:

Art. 1º. Fica alterado o Anexo de Metas e Prioridades constante do art. 3º da Lei de Diretrizes Orçamentárias de 2023 - Lei nº 3.216, de 28 de junho de 2022 -, que passará a vigorar conforme especificado no Anexo I desta Lei.

Art. 2º. Fica alterado o Anexo de Metas Fiscais constante do art. 2º, I, da Lei de Diretrizes Orçamentárias de 2022 - Lei nº 3.216, de 28 de junho de 2022 -, de conformidade com a determinação contida no seu parágrafo único, que passará a vigorar conforme especificado no Anexo II desta Lei.

Art. 3º. Esta Lei entra em vigor na data de sua publicação, revogadas as disposições em contrário.

PAÇO QUATRO DE JULHO DA PREFEITURA DE MARACANAÚ, AOS 09 DE NOVEMBRO DE 2022.

ROBERTO PESSOA
Prefeito de Maracanaú

CÂMARA MUNICIPAL DE MARACANAÚ
RECEBIDO
25 NOV 2022 12:14 HS
Nº Protocolo: 10742 25/11/22
Rubrica Protocolista




ORIUNDA DO PROJETO DE LEI Nº 117/2022, DE AUTORIA DO PODER EXECUTIVO.



PREFEITURA MUNICIPAL DE MARACANAÚ
ANEXO DE METAS E PRIORIDADES 2023


AFIXADO
EM: 09/11/22
Andreza Keyvila Oliveira de Azevedo
Mat. 67767
Andreza Keyvila

CÓDIGO	EIXOS, PROGRAMAS, METAS	META 2023	UNIDADE / PRODUTO
1202	EIXO 4 - CONHECIMENTO CULTURA: PROMOÇÃO E ACESSO APOIAR PROJETOS DE DEMANDA ESPONTÂNEA DOS DIVERSOS SEGMENTOS ARTÍSTICOS E CULTURAIS E A REALIZAÇÃO DE EVENTOS/ATIVIDADES CULTURAIS E MANTER EQUIPAMENTOS DE DIFUSÃO CULTURAL CONSTRUIR, IMPLANTAR, AMPLIAR E REFORMAR INFRAESTRUTURA CULTURAL INSTALAR ILUMINAÇÃO DECORATIVA EM VIAS E ESPAÇOS PÚBLICOS	12 2 1	UNIDADE/ANO UNIDADE/ANO ILUMINAÇÃO INSTALADA (UNIDADE)
1207	EDUCAÇÃO TOTAL GARANTIR O FUNCIONAMENTO DOS 03 CONSELHOS MUNICIPAIS, ASSEGURANDO RECURSOS ORÇAMENTÁRIOS ESPECÍFICOS NO ORÇAMENTO DO ÓRGÃO GESTOR CONSTRUIR, AMPLIAR E REFORMAR 20 ESCOLAS DE EDUCAÇÃO BÁSICA CONSTRUIR CENTRO DE FORMAÇÃO DE PROFESSORES EXECUTAR O PROGRAMA DE AUTONOMIA ESCOLAR - PAE EQUIPAR 84 ESCOLAS DA EDUCAÇÃO BÁSICA EQUIPAR 6 ESCOLAS DO ENSINO INFANTIL. GARANTIR O FUNCIONAMENTO DAS ESCOLAS DA REDE MUNICIPAL, ASSEGURANDO OS INSUMOS INDISPENSÁVEIS AOS DESENVOLVIMENTO DA APRENDIZAGEM EM TODAS AS ETAPAS E MODALIDADES DE ENSINO DE COMPETÊNCIA MUNICIPAL, INCLUÍDOS A ALIMENTAÇÃO E O TRANSPORTE ESCOLAR DE ALUNOS. GARANTIR A EXECUÇÃO DO PROGRAMA UNIVERSIDADE OPERÁRIA DO NORDESTE GARANTIR TRANSPORTE ESCOLAR PARA ESTUDANTES UNIVERSITÁRIOS SE DESLOCAREM PARA A REGIÃO METROPOLITANA DE FORTALEZA IMPLANTAR CENTRO DE LÍNGUAS DESENVOLVER AÇÕES DO POLO UNIVERSIDADE ABERTA DO BRASIL	3 6 1 0 25 1 0 490 510 1 1	UNIDADE/ANO UNIDADE/ANO UNIDADE/ANO ESCOLA BENEFICIADA/ANO ESCOLA EQUIPADA (ESCOLA) ESCOLA EQUIPADA (ESCOLA) ALUNO MATRICULADO/ANO (ALUNO) ALUNO BENEFICIADO (PESSOA) ALUNO BENEFICIADO (PESSOA) UNIDADE/ANO AÇÃO DESENVOLVIDA (UNIDADE)
1211	CIÊNCIA, TECNOLOGIA E INOVAÇÃO APOIAR A INOVAÇÃO TECNOLÓGICA E SUSTENTABILIDADE AMPLIAR E MANTER O PROGRAMA DE INCLUSÃO DIGITAL	2 1000	AÇÃO DESENVOLVIDA (UNIDADE) PESSOAS ATENDIDAS
1214	PREVIDÊNCIA SOCIAL ATENDER BENEFÍCIOS PREVIDENCIÁRIOS COM DIREITO RECONHECIDO	100	%/ANO
1222	TURISMO AMPLIAR E MELHORAR A INFRAESTRUTURA DE TURISMO CONSTRUIR O PARQUE DE EVENTOS IMPLANTAR A INFRAESTRUTURA DE ACESSO À RESERVA INDÍGENA PITAGUARY REALIZAR OS FESTEJOS DE SÃO JOÃO DE MARACANAÚ APOIAR A REALIZAÇÃO DE AÇÕES E EVENTOS TURÍSTICOS	1 1 0 1 2	UNIDADE AMPLIADA, REFORMADA E EQUIPADA (UNIDADE) UNIDADE/ANO UNIDADE/ANO UNIDADE/ANO UNIDADE/ANO
1201	EIXO 5 - SAÚDE TOTAL ATENÇÃO À SAÚDE CONSTRUIR, AMPLIAR E REFORMAS 32 UNIDADES BÁSICAS DE SAÚDE	8	UNIDADE/ANO



CÓDIGO	EIXOS, PROGRAMAS, METAS	META 2023	UNIDADE / PRODUTO
	EQUIPAR 28 UNIDADES BÁSICAS DE SAÚDE POR ANO	28	UNIDADE/ANO
	AMPLIAR, REFORMAR E EQUIPAR 2 UNIDADES DE ATENÇÃO ESPECIALIZADA EM SAÚDE POR ANO	2	UNIDADE/ANO
	AMPLIAR, REFORMAR E EQUIPAR O HOSPITAL MUNICIPAL	0	UNIDADE AMPLIADA, REFORMADA E EQUIPADA (UNIDADE)
	CONSTRUIR E EQUIPAR UNIDADE DE PRONTO ATENDIMENTO - UPA	0	UNIDADE CONSTRUÍDA E EQUIPADA
	GARANTIR O ATENDIMENTO DE QUALIDADE NOS SERVIÇOS DE ATENÇÃO BÁSICA DAS UNIDADES DE SAÚDE DO MUNICÍPIO	0	FAMÍLIA ATENDIDA (%)
	GARANTIR O ATENDIMENTO DE QUALIDADE NOS SERVIÇOS DE ATENÇÃO DE MÉDIA E ALTA COMPLEXIDADE HOSPITALAR E AMBULATORIAL	800000	PROCEDIMENTO REALIZADO (UNIDADE)
	ASSEGURAR O FUNCIONAMENTO DA UNIDADE DE PRONTO ATENDIMENTO - UPA	130000	ATENDIMENTOS REALIZADOS
	PARTICIPAR DO CONSÓCIO PÚBLICO DE SAÚDE	0	UNIDADE/ANO
	REDUZIR OU CONTROLAR OCORRÊNCIAS DE DOENÇAS E AGRAVOS PASSÍVEIS DE PREVENÇÃO E ASSEGURAR A MELHORIA E O FUNCIONAMENTO DAS UNIDADES DE VIGILÂNCIA EM SAÚDE	3	AÇÃO DESENVOLVIDA (UNIDADE)
	GARANTIR O FUNCIONAMENTO DO CONSELHO MUNICIPAL DE SAÚDE, ASSEGURANDO RECURSOS ORÇAMENTÁRIOS ESPECÍFICOS NO ORÇAMENTO DO ÓRGÃO GESTOR.	0	UNIDADE/ANO
	GARANTIR O FUNCIONAMENTO DA ATENÇÃO PSICOSSOCIAL	11100	ATENDIMENTOS REALIZADOS
1208	ESPORTE E LAZER		
	CONSTRUIR O ESTÁDIO MUNICIPAL	1	ESTÁDIO CONSTRUÍDO (UNIDADE)
	AMPLIAR E MELHORAR 3 UNIDADES DE INFRAESTRUTURA ESPORTIVA POR ANO	20	INFRAESTRUTURA IMPLANTADA (UNIDADE)
	CONSTRUIR E IMPLANTAR CENTROS ESPORTIVOS	1	CENTRO IMPLANTADO (UNIDADE)
	CONSTRUIR E RECUPERAR QUADRAS E CAMPOS DE ESPORTE	3	QUADRA E CAMPO
	GARANTIR O DESENVOLVIMENTO DAS ATIVIDADES ESPORTIVAS E DE LAZER	30	EVENTO REALIZADO (EVENTO)
	INSTALAR E MANTER 30 ACADEMIAS POPULARES POR ANO	30	


CAI



PREFEITURA MUNICIPAL DE MARACANAÚ
ANEXO DE METAS E PRIORIDADES 2023

AFIXADO
EM: 09/11/22
Andreza Keyvlla Oliveira de Azevedo
Mat. 47767
Andreza Keyvlla Oliveira de Azevedo

CÓDIGO	EIXOS, PROGRAMAS, METAS	META 2023	UNIDADE / PRODUTO
			ACADEMIA
	APOIAR 180 ATLETAS DE RENDIMENTO POR ANO	180	ATLETA APOIADO
	APOIAR 12 ENTIDADES ESPORTIVAS POR ANO	12	ENTIDADE APOIADA
	DESENVOLVER AÇÕES DE LAZER PARA A MELHORIA DA QUALIDADE DE VIDA DA POPULAÇÃO	5	AÇÃO DESENVOLVIDA (UNIDADE)
1217	SEGURANÇA ALIMENTAR E NUTRICIONAL	543840	REFEIÇÕES FORNECIDAS ENTIDADES BENEFICIADAS UNIDADE/ANO
	FORNECER ALMOÇOS E DESJEJUNS E/OU SOPAS EM EQUIPAMENTOS PÚBLICOS DE ALIMENTAÇÃO E NUTRIÇÃO	60	
	DOAR ALIMENTOS A ENTIDADES DA REDE SOCIOASSISTENCIAL	0	
	MODERNIZAR E MANTER OS EQUIPAMENTOS PÚBLICOS DE ALIMENTAÇÃO E NUTRIÇÃO	0	
	PRODUZIR LANCHES NUTRITIVOS EM EQUIPAMENTOS PÚBLICOS DE ALIMENTAÇÃO E NUTRIÇÃO ATRAVÉS DO BANCO DE ALIMENTOS	24000	LANCHES PRODUZIDOS EQUIPAMENTO CONSTRUÍDO E EQUIPADO
	CONSTRUIR E EQUIPAR EQUIPAMENTO DE SEGURANÇA ALIMENTAR E NUTRICIONAL	1	USUÁRIO
	IMPLANTAR O PROGRAMA PRODUIR MAIS NOS BAIRROS / HORTAS COMUNITÁRIAS	100	
	GARANTIR O FUNCIONAMENTO DO CONSELHO MUNICIPAL DE SEGURANÇA ALIMENTAR E NUTRICIONAL.	1	CONSELHO APOIADO (UNIDADE)
	MANTER CÂMARA INTERSETORIAL DE SEGURANÇA ALIMENTAR E NUTRICIONAL - CAISAN	1	UNIDADE/ANO
	APOIAR A REALIZAÇÃO DA CONFERÊNCIA MUNICIPAL DE SEGURANÇA ALIMENTAR E NUTRICIONAL	1	CONFERÊNCIA REALIZADA (UNIDADE)
	ATENDER AGRICULTORES FAMILIARES DE MARACANAÚ POR MEIO DO PROGRAMA MUNICIPAL DE AQUISIÇÃO DE ALIMENTOS	150	AGRICULTORES ATENDIDOS
1206	EIXO 6 - URBANISMO		
	DESENVOLVIMENTO URBANO		
	ASSEGURAR A EXECUÇÃO DAS ATIVIDADES DE CONTROLE URBANO	1	AÇÃO DESENVOLVIDA (UNIDADE)
	ELABORAR E ATUALIZAR ESTUDOS E PROJETOS DE DESENVOLVIMENTO URBANO	120	ESTUDO E PROJETO ELABORADO (UNIDADE)
	URBANIZAR LAGOAS	1	LAGOA URBANIZADA (UNIDADE)
	ASSEGURAR A REQUALIFICAÇÃO URBANA DO CENTRO HISTÓRICO DE MARACANAÚ	1	CENTRO REQUALIFICADO (UNIDADE)
	AMPLIAR E RECUPERAR ESPAÇOS PÚBLICOS URBANOS	70000	ÁREA URBANIZADA(M²)
1212	MOBILIDADE URBANA E TRÂNSITO		
	APRIMORAR O SISTEMA MUNICIPAL DE TRANSPORTE E TRÂNSITO, ESTIMULANDO A EDUCAÇÃO, A FISCALIZAÇÃO E A PRESERVAÇÃO DO ORDENAMENTO E DA SEGURANÇA DO TRÂNSITO	3	AÇÃO
	REFORMAR A SEDE DO DEMUTRAN	100	M²
	AMPLIAR E MELHORAR VIAS URBANAS DO SISTEMA VIÁRIO	50000	



[Handwritten signature]



PREFEITURA MUNICIPAL DE MARACANAÚ
ANEXO DE METAS E PRIORIDADES 2023

AFIXADO
EM: 09/11/22
Andreza Keyvila Oliveira de Azevedo
Mat. 47767
Andreza Keyvila

CÓDIGO	EIXOS, PROGRAMAS, METAS	META 2023	UNIDADE / PRODUTO
			VIA URBANA
	RECUPERAR PAVIMENTAÇÃO DE VIAS URBANAS	150000	PAVIMENTAÇÃO RECUPERADA (M²)
	AMPLIAR A ILUMINAÇÃO PÚBLICA DE VIAS URBANAS E ESPAÇOS PÚBLICOS	2	REDE
	MANTER O SERVIÇO DE ILUMINAÇÃO PÚBLICO DE VIAS E ESPAÇOS PÚBLICOS	1	SERVIÇO MANTIDO (UNIDADE)
	EXECUTAR O PROGRAMA CIDADE INTELIGENTE - TRÂNSITO	1	AÇÃO DESENVOLVIDA/ANO
	AMPLIAR E RECUPERAR ESPAÇOS PÚBLICOS URBANOS - TRANSLOG MARACANAÚ	56250	M²
	EXECUTAR A ADMINISTRAÇÃO INSTITUCIONAL DO TRANSLOG MARACANAÚ	2	AÇÃO DESENVOLVIDA (UNIDADE)
	AMPLIAR E MELHORAR VIAS URBANAS DO SISTEMA VIÁRIO -TRANSLOG MARACANAÚ	92400	VIA URBANA
	RECUPERAR PAVIMENTAÇÃO DE VIAS URBANAS - TRANSLOG MARACANAÚ	328000	PAVIMENTAÇÃO RECUPERADA (M²)
	IMPLANTAR, AMPLIAR E EFICIENTIZAR ILUMINAÇÃO PÚBLICA DE VIAS URBANAS E ESPAÇOS PÚBLICOS - TRANSLOG MARACANAÚ	10	






PREFEITURA MUNICIPAL DE MARACANAÚ
ANEXO DE METAS E PRIORIDADES 2023

AFIXADO
EM: 09/11/22
Andreza Keyvila Oliveira de Azevedo
Mat. 47767
Andreza Keyvila

CÓDIGO	EIXOS, PROGRAMAS, METAS	META 2023	UNIDADE / PRODUTO
			REDE
	DESENVOLVER AÇÕES DE ENGENHARIA E SINALIZAÇÃO DE TRÂNSITO EM VIAS URBANAS - TRANSLOG MARACANAÚ	4	AÇÃO DESENVOLVIDA (UNIDADE)
	PROMOVER O FORTALECIMENTO INSTITUCIONAL E TECNOLÓGICO - COMPONENTE III - TRANSLOG MARACANAÚ	5	AÇÃO DESENVOLVIDA (UNIDADE)
	GARANTIR A COMPENSAÇÃO SOCIOAMBIENTAL SOBRE AS ÁREAS DE INTERVENÇÃO - TRANSLOG MARACANAÚ	1	AÇÃO DESENVOLVIDA/ANO
	REALIZAR OBRAS DE INFRAESTRUTURA VIÁRIA - COMPONENTE II - OBRAS CIVIS - TRANSLOG MARACANAÚ	20	OBRA VIÁRIA REALIZADA (KM)
	REALIZAR SUPERVISÃO DE OBRAS DE INFRAESTRUTURA - COMPONENTE II - OBRAS CIVIS - TRANSLOG MARACANAÚ	1	AÇÃO DESENVOLVIDA/ANO
	MANTER VIAS URBANAS E ESPAÇOS PÚBLICOS	80	VIA URBANA MANTIDA (%)
	OPERACIONALIZAR O SISTEMA PÚBLICO DE TRANSPORTE COLETIVO - PASSE LIVRE	1	SISTEMA OPERACIONALIZADO (UNIDADE)
1209	EIXO 1 - ACOLHIMENTO PROTEÇÃO SOCIAL NO ÂMBITO DO SISTEMA ÚNICO DE ASSISTÊNCIA SOCIAL (SUAS) GARANTIR O FUNCIONAMENTO DOS CONSELHOS MUNICIPAIS, ASSEGURANDO RECURSOS ORÇAMENTÁRIOS ESPECÍFICOS NO ORÇAMENTO DO ÓRGÃO GESTOR	6	CONSELHO MANTIDO



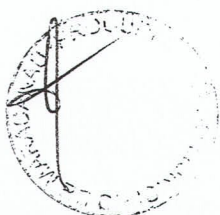
Handwritten signature




PREFEITURA MUNICIPAL DE MARACANAÚ
ANEXO DE METAS E PRIORIDADES 2023

AFIXADO
EM: 09/11/22
Andraza Keyvila Oliveira de Azevedo
Mat. 47767
Andraza Keyvila

CÓDIGO	EIXOS, PROGRAMAS, METAS	META 2023	UNIDADE / PRODUTO
	REALIZAR CONFERÊNCIAS DAS INSTÂNCIAS DE CONTROLE SOCIAL	60	CONFERÊNCIA REALIZADA (UNIDADE)
	REALIZAR AÇÕES DE INCLUSÃO PRODUTIVA	600	PESSOA BENEFICIADA FAMÍLIA
	EFETUAR A MANUTENÇÃO E A GESTÃO DO CADASTRO ÚNICO E DO PROGRAMA BOLSA FAMÍLIA - IGD/PBF	40500	
	ATENDER FAMÍLIA NO SERVIÇO DE PROTEÇÃO E ATENDIMENTO INTEGRAL À FAMÍLIA - PAIF	40982	ATENDIMENTOS REALIZADOS
	ATENDER CRIANÇA E/OU GESTANTE ATRAVÉS DO PROGRAMA PRIMEIRA INFÂNCIA NO SUAS - CRIANÇA FELIZ	1100	CRIANÇA E/OU GESTANTE ATENDIDA
	CONCEDER BENEFÍCIOS EVENTUAIS A PESSOAS EM SITUAÇÃO DE VULNERABILIDADE SOCIAL	4000	PESSOA BENEFICIADA
	ATENDER NO SERVIÇO DE CONVIVÊNCIA 2.440 USUÁRIOS/ANO, SENDO 1.220/ANO NA CONDIÇÃO DE PÚBLICO PRIORITÁRIOS	2440	USUÁRIO
	CONSTRUIR, REFORMAR E EQUIPAR CENTRO DE REFERÊNCIA DA ASSISTÊNCIA SOCIAL	2	UNIDADE/ANO
	EQUIPAR E MANTER EM FUNCIONAMENTO CENTROS DE CONVIVÊNCIA	2	UNIDADE/ANO
	CONSTRUIR E EQUIPAR CENTRO DE CONVIVÊNCIA	1	CENTRO
	IDENTIFICAR, ATRAVÉS DE BUSCA ATIVA, SITUAÇÕES DE VIOLAÇÕES DE DIREITOS OCORRIDAS NOS ESPAÇOS PÚBLICOS	300	ABORDAGEM
	ATENDER FAMÍLIAS NO SERVIÇO DE PROTEÇÃO E ATENDIMENTO ESPECIALIZADO A FAMÍLIAS E INDIVÍDUOS - PAEFI	90	ATENDIMENTOS REALIZADOS
	ACOMPANHAR FAMÍLIAS NO SERVIÇO DE PROTEÇÃO E ATENDIMENTO ESPECIALIZADO A FAMÍLIAS E INDIVÍDUOS - PAEFI	50	FAMÍLIA
	ATENDER PESSOAS EM SITUAÇÃO DE RUA, ATRAVÉS DE SERVIÇO ESPECIALIZADO	100	ATENDIMENTOS REALIZADOS
	ACOMPANHAR ADOLESCENTES EM CUMPRIMENTO DE MEDIDAS SOCIOEDUCATIVAS EM MEIO ABERTO DE LIBERDADE ASSISTIDA E PRESTAÇÃO DE SERVIÇOS À COMUNIDADE	50	ADOLESCENTES ACOMPANHADOS
	CONSTRUIR E EQUIPAR CENTRO DE REFERÊNCIA ESPECIALIZADO DA ASSISTÊNCIA SOCIAL	1	




CÓDIGO	EIXOS, PROGRAMAS, METAS	META 2023	UNIDADE / PRODUTO
			CENTRO
	IMPLEMENTAR E MANTER O SERVIÇO DE FAMÍLIA ACOLHEDORA COM CAPACIDADE DE ATENDER CRIANÇAS OU ADOLESCENTES	10	CRIANÇAS E/OU ADOLESCENTES ATENDIDOS
	ATENDER PESSOAS COM DEFICIÊNCIA, IDOSOS E SUAS FAMÍLIAS NO CENTRO DIA	200	ATENDIMENTOS REALIZADOS
	IMPLANTAR E MANTER O SERVIÇO DE REPÚBLICA PARA JOVENS 18-21 ANOS EGRESSOS DOS SERVIÇOS DE ACOLHIMENTO INSTITUCIONAL, COM CAPACIDADE PARA ATENDER ATÉ 10 JOVENS/ANO	10	PESSOAS ATENDIDAS
	IMPLANTAR E MANTER UNIDADE DE RESIDÊNCIA INCLUSIVA PARA JOVENS E ADULTOS COM DEFICIÊNCIA	10	PESSOAS ATENDIDAS
	IMPLANTAR E MANTER UNIDADE DE LONGA PERMANÊNCIA PARA IDOSOS	20	PESSOAS ATENDIDAS
1210	HABITAÇÃO SOCIAL: MORADIA DIGNA		
	EFETIVAR A REGULARIZAÇÃO FUNDIÁRIA E TITULARIZAÇÃO DE IMÓVEIS	500	FAMÍLIA ATENDIDA
	ATENDER 50 FAMÍLIAS POR ANO COM O PAGAMENTO DE ALUGUEL SOCIAL	50	FAMÍLIA ATENDIDA
	EFETIVAR AÇÕES DE URBANIZAÇÃO DE ASSENTAMENTOS PRECÁRIOS, ENVOLVENDO REFORMA, MELHORIA E REGULARIZAÇÃO URBANÍSTICA DE HABITAÇÕES DE INTERESSE SOCIAL	390	FAMÍLIA ATENDIDA
	EXECUTAR MELHORIA HABITACIONAL	200	FAMÍLIA ATENDIDA
	GARANTIR O FUNCIONAMENTO DO CONSELHOS MUNICIPAL DE HABITAÇÃO DE INTERESSE SOCIAL, ASSEGURANDO RECURSOS ORÇAMENTÁRIOS ESPECÍFICOS NO ORÇAMENTO DO ÓRGÃO GESTOR.	1	UNIDADE/ANO
1215	PROMOÇÃO E DEFESA DOS DIREITOS HUMANOS		
	GARANTIR O FINANCIAMENTO DE 10 PROJETOS POR ANO DESTINADOS À DEFESA DOS DIREITOS DA CRIANÇA E DO ADOLESCENTE	10	PROJETO REALIZADO
	GARANTIR O FUNCIONAMENTO DO CONSELHO MUNICIPAL, ASSEGURANDO RECURSOS ORÇAMENTÁRIOS ESPECÍFICOS NO ORÇAMENTO DO ÓRGÃO GESTOR	2	UNIDADE/ANO
	GARANTIR O FINANCIAMENTO DE 4 PROJETOS POR ANO DESTINADOS À DEFESA DOS DIREITOS DA PESSOA IDOSA	4	PROJETO REALIZADO
	GARANTIR O FINANCIAMENTO DE 1 PROJETO POR ANO DESTINADOS À DEFESA DOS DIREITOS DA PESSOA COM DEFICIÊNCIA	1	PROJETO REALIZADO
	GARANTIR O FINANCIAMENTO DE 1 PROJETO POR ANO DESTINADOS À DEFESA DOS DIREITOS DA MULHER	1	PROJETO REALIZADO
1223	AGRICULTURA FAMILIAR		
	APOIAR A AGRICULTURA FAMILIAR ATENDENDO 150 FAMÍLIAS POR ANO	150	FAMÍLIA
1224	ASSUNTOS INDÍGENAS		
	APOIAR A COMUNIDADE INDÍGENA PITAGUARY	3	AÇÃO DESENVOLVIDA (UNIDADE)
1205	EIXO 2 - OPORTUNIDADE DESENVOLVIMENTO ECONÔMICO		
	APOIAR A IMPLANTAÇÃO DE EMPRESAS INDUSTRIAIS, COMERCIAIS E DE PRESTAÇÃO DE SERVIÇOS NO MUNICÍPIO	60	EMPRESA APOIADA
1213	POLÍTICAS PÚBLICAS DE JUVENTUDE		



Let

CÓDIGO	EIXOS, PROGRAMAS, METAS	META 2023	UNIDADE / PRODUTO
	ASSEGURAR ESPAÇOS QUE OPORTUNIZEM A REALIZAÇÃO DE ATIVIDADES DE CULTURA, DE ESPORTE E LAZER E DE TEMPO LIVRE PARA A JUVENTUDE COMO PROMOÇÃO DA QUALIDADE DE VIDA SAUDÁVEL	5	AÇÃO DESENVOLVIDA (UNIDADE)
	IMPLANTAR O CENTRO DE REFERÊNCIA DA JUVENTUDE	1	UNIDADE/ANO
	IMPLANTAR O OBSERVATÓRIO DA JUVENTUDE PARA PRODUÇÃO DE CONHECIMENTO, INDICADORES, MONITORAMENTO, AVALIAÇÃO E GESTÃO DA INFORMAÇÃO DAS POLÍTICAS PÚBLICAS DA JUVENTUDE	1	UNIDADE/ANO
	VALORIZAR A DIVERSIDADE COM VIDA SEGURA E PROMOVER DIREITOS HUMANOS	3	AÇÃO DESENVOLVIDA (UNIDADE)
	QUALIFICAR E CAPACITAR 1.500 JOVENS POR ANO PARA O TRABALHO, CIDADANIA E ORGANIZAÇÃO SOCIAL	1500	JOVENS ATENDIDOS
	APOIAR MICROPROJETOS DE EMPREENDEDORISMO E FOMENTO A CADEIAS E ARRANJOS PRODUTIVOS JUVENIS VOLTADOS PARA A INCLUSÃO PRODUTIVA E GERAÇÃO DE RENDA, BENEFICIANDO 2.000 JOVENS POR ANO.	2000	JOVENS ATENDIDOS
	APOIAR A PREPARAÇÃO DE 500 JOVENS POR ANO PARA O ACESSO À UNIVERSIDADE	500	JOVENS ATENDIDOS
	PROMOVER A AUTONOMIA, A EMANCIPAÇÃO E O PROTAGONISMO DA JUVENTUDE, COM A REALIZAÇÃO DE 30 PROJETOS POR ANO.	30	PROJETO REALIZADO
	GARANTIR O FINANCIAMENTO DE PROJETOS DESTINADOS À DEFESA DOS DIREITOS DA CRIANÇA E DO ADOLESCENTE	1	PROJETO REALIZADO
1221	TRABALHO E EMPREENDEDORISMO		
	ATENDER 3.000 TRABALHADORES POR ANO EM BUSCA DE EMPREGO, ATRAVÉS DE CADASTRO, ENCAMINHAMENTO E/OU COLOCAÇÃO NAS VAGAS CAPTADAS	3000	PESSOA BENEFICIADA (PESSOA)
	HABILITAR 500 TRABALHADORES POR ANO NO SEGURO DESEMPREGO	500	PESSOA BENEFICIADA (PESSOA)
	IDENTIFICAR E REGISTRAR 150 TRABALHADORES POR ANO	150	PESSOAS ATENDIDAS
	ATENDER 4.500 TRABALHADORES POR ANO NOS CENTROS DE ATENDIMENTO AO TRABALHADOR	4500	PESSOAS ATENDIDAS
	CAPACITAR 1.200 PESSOAS POR ANO PARA O MERCADO DE TRABALHO	1200	PESSOA BENEFICIADA
	CAPACITAR 250 TRABALHADORES POR ANO PELO CENTRO DE CONFECÇÃO E MODA	250	PESSOA BENEFICIADA
	CAPACITAR 1.000 JOVENS POR ANO COM FOCO NA APRENDIZAGEM E INSERÇÃO NO MERCADO DE TRABALHO	1000	PESSOA BENEFICIADA (PESSOA)
	CAPACITAR E INSERIR 1.500 PESSOAS POR ANO PARA O MERCADO DE TRABALHO	1500	PESSOA BENEFICIADA (PESSOA)
	APOIAR 1.200 EMPREENDEDORES POR ANO	1200	PESSOAS ATENDIDAS
	APOIAR 150 EMPREENDIMENTOS POR ANO DA REDE DE ECONOMIA SOLIDÁRIA	150	UNIDADE/ANO
	GARANTIR O FUNCIONAMENTO DO CONSELHO MUNICIPAL DO TRABALHO	1	UNIDADE/ANO
	DESENVOLVER AÇÕES PARA FOMENTO A ECONOMIA CRIATIVA E COLABORATIVA	1	AÇÃO DESENVOLVIDA (UNIDADE)
1203	EIXO 3 - SUSTENTABILIDADE		
	DEFESA SOCIAL		
	ESTRUTURAR E MANTER A DEFESA CIVIL PERMANENTE DO MUNICÍPIO	1	UNIDADE/ANO
	ASSEGURAR O ATENDIMENTO DE 2.000 PESSOAS POR ANO PELO PROCON MUNICIPAL	2000	PESSOAS ATENDIDAS
1204	DESENVOLVIMENTO AMBIENTAL SUSTENTÁVEL		
	PROMOVER O BEM-ESTAR DE 80.000 ANIMAIS	80000	





PREFEITURA MUNICIPAL DE MARACANAÚ
ANEXO DE METAS E PRIORIDADES 2023

AFIXADO
EM: 09/11/22
Andreza Keyvila Oliveira de Azevedo
Mat. 47767

Andreza Keyvila

CÓDIGO	EIXOS, PROGRAMAS, METAS	META 2023	UNIDADE / PRODUTO
			ANIMAL
	PRESERVAR 100% DOS RECURSOS NATURAIS	100	%/ANO
	IMPLEMENTAR A AGENDA 21	0	AÇÃO PROMOVIDA (UNIDADE)
	EFETIVAR O PAISAGISMO E ARBORIZAÇÃO DE PARQUES, PRAÇAS E ESPAÇOS PÚBLICOS	62	UNIDADE/ANO
	REALIZAR 32 EVENTOS DIRECIONADOS AO MEIO AMBIENTE	0	EVENTO REALIZADO (EVENTO)
	REALIZAR 80 AÇÕES DE EDUCAÇÃO AMBIENTAL	20	AÇÃO
	EXECUTAR A LIMPEZA DE 100% DAS LAGOAS E DEMAIS RECURSOS HÍDRICOS	100	%/ANO
	REALIZAR 48 AÇÕES DE GERENCIAMENTO, MONITORAMENTO E FISCALIZAÇÃO AMBIENTAL	12	AÇÃO DESENVOLVIDA (UNIDADE)
	RECUPERAR 100% DAS ÁREAS DEGRADADAS	100	%/ANO
	FUNCIONAMENTO DO CONSELHO MUNICIPAL DE DEFESA DO MEIO AMBIENTE	1	CONSELHO APOIADO (UNIDADE)
1216	RESÍDUOS SÓLIDOS		
	REALIZAR COLETA SELETIVA DE RESÍDUOS SÓLIDOS URBANOS	1	AÇÃO DESENVOLVIDA (UNIDADE)
	AMPLIAR E MANTER O SISTEMA DE COLETA DOMICILIAR DE RESÍDUOS SÓLIDOS, DE MODO A ATENDER OS DOMICÍLIOS DA ÁREA URBANA	108000	COLETA EFETIVADA (T)
	ASSEGURAR A LIMPEZA DE RESÍDUOS SÓLIDOS URBANOS DE VIAS E ESPAÇOS PÚBLICOS	108000	LIMPEZA EFETUADA (T)
	REALIZAR A DESTINAÇÃO FINAL DOS RESÍDUOS SÓLIDOS URBANOS	204000	RESÍDUO SÓLIDO RECEBIDO (T)
1218	SEGURANÇA URBANA		
	EXECUTAR O PROGRAMA CIDADE INTELIGENTE	2	AÇÃO DESENVOLVIDA (UNIDADE)
	MELHORAR E EQUIPAR A GUARDA MUNICIPAL	0	UNIDADE EQUIPADA (UNIDADE)
1219	SERVIÇOS PÚBLICOS		
	MANTER 03 CEMITÉRIOS PÚBLICOS POR ANO	0	CEMITÉRIO MANTIDO (UNIDADE)
	MANTER 03 MERCADOS PÚBLICOS POR ANO	0	MERCADO MANTIDO (UNIDADE)
1220	SERVIÇOS PÚBLICOS DELEGADOS		
	REGULAR E FISCALIZAR OS SERVIÇOS PÚBLICOS DELEGADOS	1	UNIDADE/ANO

cat





PREFEITURA DE MARACANÃ
LEI DE DIRETRIZES ORÇAMENTÁRIAS
ANEXO DE METAS FISCAIS
METAS ANUAIS
2023

EM: 09/11/2022
Andrezza Keyvlla Oliveira de Azevedo
Mat. 47767
Andrezza Keyvlla

Lei nº 3.262/2022, Art. 2º, II

AMF - Demonstrativo I (LRF, art. 4º, § 1º)

R\$ milhares

ESPECIFICAÇÃO	2023				2024				2025			
	Valor Corrente (a)	Valor Constante	% PIB (a/PIB) x 100	% RCL (a/RCL) x 100	Valor Corrente (b)	Valor Constante	% PIB (b/PIB) x 100	% RCL (b/RCL) x 100	Valor Corrente (c)	Valor Constante	% PIB (c/PIB) x 100	% RCL (c/RCL) x 100
Receita Total	1.466.032	1.416.456	679,6184	130,5980	1.295.634	1.212.459	568,4126	111,8582	1.339.305	1.213.798	556,5434	110,0888
Receitas Primárias (I)	1.192.024	1.151.714	552,5946	106,1887	1.239.599	1.160.022	543,8293	107,0204	1.296.152	1.174.689	538,6113	106,5417
Despesa Total	1.466.032	1.416.456	679,6185	130,5980	1.295.634	1.212.460	568,4128	111,8582	1.339.305	1.213.799	556,5435	110,0888
Despesas Primárias (II)	1.452.929	1.403.796	673,5443	129,4308	1.276.071	1.194.153	559,8303	110,1692	1.318.377	1.194.832	547,8470	108,3686
Resultado Primário (I - II)	-260.905	-252.082	-120,9496	-23,2421	-36.472	-34.131	-16,0010	-3,1488	-22.225	-20.143	-9,2356	-1,8269
Resultado Nominal	69.252	65.580	32,1038	6,1692	16.052	7.716	7,0425	1,3859	17.186	8.005	7,1418	1,4127
Divida Pública Consolidada	393.894	380.574	182,6001	35,0891	225.755	211.262	99,0418	19,4905	204.722	185.537	85,0715	16,8278
Divida Consolidada Líquida	240.479	232.347	111,4804	21,4225	256.531	240.063	112,5439	22,1476	273.718	248.068	113,7425	22,4992

FONTE: Projeções

Nota: O cálculo das metas descritas foi realizado considerando-se o seguinte cenário macroeconômico:

VARIÁVEIS	2023	2024	2025
PIB real (crescimento % anual) do Brasil	0,64	1,80	2,00
Inflação Média (% anual) projetada com base no IPCA	5,00	3,50	3,00
Taxa de Juros (% médio) s/a Divida Pública do Município (SELIC)	11,25	8,00	7,75
Câmbio (US\$/R\$) final do período	5,20	5,10	5,15
Modernização dos Procedimentos de Arrecadação (%)	1,00	1,00	1,00
Projeção do PIB do Estado - R\$ milhares *	215.714	227.939	240.647
Receita Corrente Líquida - RCL - R\$ milhares *	1.122.553	1.158.283	1.216.568

Fontes: BACEN/FOCUS, Relatório Focus/BACEN (03/11/2022), IBGE e IPECE.

* Projeções com base nos dados preliminares do PIB de 2021 no valor R\$ 191.581 milhões e previsão de crescimento de 1,25% para 2022.





PREFEITURA DE MARACANAÚ
LEI DE DIRETRIZES ORÇAMENTÁRIAS
ANEXO DE METAS FISCAIS
AVALIAÇÃO DO CUMPRIMENTO DAS METAS FISCAIS DO EXERCÍCIO ANTERIOR
2023

AFIXADO
Em: 09/11/2023
Andrezza Keynna Oliveira de Azevedo
Mat. 47767

Lei nº 3.262/2022, Art. 2º, II
AMF – Demonstrativo II (LRF, art. 4º, § 2º, inciso I)

ESPECIFICAÇÃO	Metas Previstas em 2021 (a)	% PIB	% RCL	Metas Realizadas em 2021 (b)	% PIB	% RCL	Variação	
							Valor (c)=(b-a)	% (c/a) x 100
Receita Total	957.425	0,5381	116,8164	981.386	0,5123	113,1482	23.961	2,50
Receitas Primárias (I)	819.516	0,4606	99,9900	948.320	0,4950	109,3358	128.804	15,72
Despesa Total	957.425	0,5381	116,8164	782.615	0,4085	90,2310	-174.810	-18,26
Despesas Primárias (II)	946.719	0,5321	115,5102	775.798	0,4049	89,4451	-170.921	-18,05
Resultado Primário (I - II)	-127.203	-0,0715	-15,5202	172.522	0,0901	19,8908	299.725	0,00
Resultado Nominal	-66.219	-0,0372	-8,0794	-71.061	-0,0371	-8,1929	-4.842	7,31
Dívida Pública Consolidada	214.274	0,1204	26,1438	198.162	0,1034	22,8469	-16.112	-7,52
Dívida Consolidada Líquida	17.552	0,0099	2,1415	12.710	0,0066	1,4654	-4.842	-27,59

FONTE: LDO 2020 e RREO, 6º BIMESTRE 2020 do Município

Nota:

ESPECIFICAÇÃO	VALOR - R\$ milhares
Previsão do PIB Estadual para 2021*	177.932.188
Valor efetivo (realizado) do PIB Ceará em 2021*	191.581.000
Previsão da RCL para 2021	819.598
Valor realizado da RCL em 2021	867.346

* Dados preliminares do Instituto de Pesquisa Estratégica do Ceará - IPPEC.





PREFEITURA DE MARACANÃ
LEI DE DIRETRIZES ORÇAMENTÁRIAS
ANEXO DE METAS FISCAIS

AFIXADO
Em: 09/11/22
Andreza Keyvillia Oliveira de Azevedo
Matr. 47767
Andreza Keyvillia Oliveira de Azevedo

METAS FISCAIS ATUAIS COMPARADAS COM AS FIXADAS NOS TRÊS EXERCÍCIOS ANTERIORES
2023

Lei nº 3.262/2022, Art. 2º, II

AMF – Demonstrativo II (LRF, art. 4º, § 2º, inciso II)

ESPECIFICAÇÃO	VALORES A PREÇOS CORRENTES										
	2020	2021	%	2022	%	2023	%	2024	%	2025	%
Receita Total	808.530	981.386	21,38	1.146.396	16,81	1.466.032	27,88	1.295.634	-11,62	1.339.305	3,37
Receitas Primárias (I)	775.464	948.320	22,29	1.070.450	12,88	1.192.024	28,88	1.239.599	3,99	1.296.152	4,56
Despesa Total	757.353	782.615	3,34	1.190.307	52,09	1.466.032	29,88	1.295.634	-11,62	1.339.305	3,37
Despesas Primárias (II)	750.536	775.798	3,37	1.180.035	52,11	1.452.929	30,88	1.276.071	-12,17	1.318.377	3,32
Resultado Primário (I - II)	24.928	172.522	592,08	-109.585	-163,52	-260.905	31,88	-36.472	-86,02	-22.225	-39,06
Resultado Nominal	102.947	-71.061	-169,03	158.517	-323,07	69.252	32,88	16.052	-76,82	17.186	7,06
Divida Pública Consolidada	151.444	198.162	30,85	240.574	21,40	393.894	33,88	225.755	-42,69	204.722	-9,32
Divida Consolidada Líquida	83.771	12.710	-84,83	171.227	1247,18	240.479	34,88	256.531	6,68	273.718	6,70

R\$ milhares

ESPECIFICAÇÃO	VALORES A PREÇOS CONSTANTES										
	2020	2021	%	2022	%	2023	%	2024	%	2025	%
Receita Total	881.459	1.020.445	15,77	1.146.396	12,34	1.416.456	23,56	1.212.459	-14,40	1.213.798	1,00
Receitas Primárias (I)	845.411	986.063	16,64	1.070.450	8,56	1.151.714	7,59	1.160.022	0,72	1.174.689	2,00
Despesa Total	825.666	813.763	-1,44	1.190.307	46,27	1.416.456	19,00	1.212.460	-14,40	1.213.799	3,00
Despesas Primárias (II)	818.234	806.675	-1,41	1.180.035	46,28	1.403.796	18,96	1.194.153	-14,93	1.194.832	4,00
Resultado Primário (I - II)	27.176	183.581	575,51	-109.585	-159,69	-247.069	125,46	-32.737	-86,75	-18.909	5,00
Resultado Nominal	110.503	-75.616	-168,43	158.011	-308,96	65.580	-58,50	7.716	-88,23	8.005	6,00
Divida Pública Consolidada	165.104	206.049	24,80	240.574	16,76	380.574	58,19	211.262	-44,49	185.537	7,00
Divida Consolidada Líquida	91.327	13.216	-85,53	171.227	1195,61	232.347	35,70	240.063	3,32	248.068	8,00

FONTE: RGF 3º QUADRIMESTRE 2018 - 2020 e Projeções

Metodologia de Cálculo dos Valores Constantes:

ÍNDICES DE INFLAÇÃO					
2020	2021	2022	2023	2024	2025
4,52	10,54	-	5,00	3,50	3,00

* Inflação Média (% anual) projetada com base no IPCA.





PREFEITURA DE MARACANAÚ
LEI DE DIRETRIZES ORÇAMENTÁRIAS
ANEXO DE METAS FISCAIS

MEMÓRIA DE CÁLCULO DAS METAS FISCAIS
METAS FISCAIS ATUAIS COMPARADAS COM AS FIXADAS NOS TRÊS EXERCÍCIOS ANTERIORES
2023

AFIXADO
Em 09/11/2022
Andrezza Kopylla Oliveira de Azevedo
Mat. 47767
Andrezza Kopylla

Para Cálculo das Receitas Primárias:

Especificação	2020	2021	2022	2023	2024	2025
Operações de Crédito (a)	27.948	27.948	60.714	235.709	15.324	0
Rendimentos de Aplicações Financeiras(b)	5.118	5.118	15.222	38.289	40.701	43.143
Retorno de Operações de Crédito(c)	0	0	0	0	0	0
Recebimento de Empréstimos Concedidos(d)	0	0	0	0	0	0
Alienação de Ativos(e)	0	0	10	10	10	10
Receita Total	808.530	981.386	1.146.396	1.466.032	1.295.634	1.339.305
(-) a, b, c, d, e	33.066	33.066	75.946	274.008	56.035	43.153
Receita Não-Financeira:	775.464	948.320	1.070.450	1.192.024	1.239.599	1.296.152

Para Cálculo das Despesas Primárias

Especificação	2020	2021	2022	2023	2024	2025
Juros e Amortização da Dívida(g)	6.817	6.817	10.272	13.103	19.563	20.928
Aquisição de Tít. de Capital Integralizado(h)	0	0		0	0	
Concessão de Empréstimos(i)	0	0		0	0	
Despesa Total	757.353	782.615	1.190.307	1.466.032	1.295.634	1.339.305
(-) g, h, i	6.817	6.817	10.272	13.103	19.563	20.928
Despesas Primárias	750.536	775.798	1.180.035	1.452.929	1.276.071	1.318.377





PREFEITURA DE MARACANAÚ
LEI DE DIRETRIZES ORÇAMENTÁRIAS
ANEXO DE METAS FISCAIS

METAS FISCAIS ATUAIS COMPARADAS COM AS FIXADAS NOS TRÊS EXERCÍCIOS ANTERIORES
2023

AFIXADO
Em 09/11/23
Andrezza Keynilla Oliveira de Azevedo
Matr. 47767
Andrezza Keynilla

Para Cálculo da Dívida Pública Consolidada:	2020	2021	2022	2023	2024	2025
Empréstimo e Financiamento Longo Prazo (I)	151.444	198.162	239.062	392.394	224.255	203.222
Outras Dívidas (I)	0	0	0	0	0	0
Precatórios Judiciais(m)	0	0	1.512	1.500	1.500	1.500
Dívida Pública Consolidada	151.444	198.162	240.574	393.894	225.755	204.722

Para Cálculo da Dívida Consolidada Líquida:	2020	2021	2022	2023	2024	2025
Dívida Pública Consolidada-DPC	151.444	198.162	240.574	311.520	328.792	347.022
Ativo Disponível (n)	107.811	210.874	97.449	101.152	104.389	107.521
Haveres Financeiros(o)	2	1	1	1	1	1
(-) Restos a Pagar Processados(p)	40.140	25.423	28.103	30.112	32.129	34.218
"=(n+o)-p"	67.673	185.452	69.347	71.041	72.261	73.304
Dívida Consolidada Líquida	83.771	12.710	171.227	240.479	256.531	273.718

Para Cálculo da Dívida Pública Consolidada:	2019
Empréstimo e Financiamento Longo Prazo (I)	129.246
Outras Dívidas (I)	0
Precatórios Judiciais(m)	0
Dívida Pública Consolidada	129.246

Para Cálculo da Dívida Consolidada Líquida:	2019
Dívida Pública Consolidada-DPC	129.246
Ativo Disponível (n)	190.250
Haveres Financeiros(o)	1
(-) Restos a Pagar Processados(p)	41.829
"=(n+o)-p"	148.422
Dívida Consolidada Líquida	-19.176





PREFEITURA DE MARACANÁ
2023

AFIXADO
EM: 09/11/22
Andreza Keyvlla Oliveira de Azevedo
Mat. 47767
Andreza Keyvlla

Lei nº 3.262/2022 Art. 2º, II
METODOLOGIA E MEMÓRIA DE CÁLCULO DAS METAS ANUAIS DE RECEITA

Receitas Realizadas 2019-2021, Revisada 2022 e Estimadas 2023-2025

RS 1,00

Especificação	2019	2020	2021	2022	2023	2024	2025
Receitas Correntes	795.133.173	809.837.077	988.513.534	1.148.749.038	1.244.424.580	1.311.700.990	1.379.807.183
Receitas de Impostos, Taxas e Contrib. Melhoria	86.574.082	85.345.980	109.190.214	144.844.000	161.843.000	172.039.109	182.361.456
Impostos	84.160.912	81.417.084	104.733.738	139.622.000	156.091.000	165.924.733	175.880.217
Taxas	2.413.170	3.928.896	4.456.476	5.222.000	5.752.000	6.114.376	6.481.239
Receitas de Contribuições	39.474.395	40.087.439	45.088.479	42.586.000	48.270.000	51.311.010	54.389.671
Contribuição Servidor para RPPS	18.982.208	18.822.017	21.534.587	20.086.000	24.420.000	25.958.460	27.515.968
Contribuição para o Custeio da Iluminação Pública	20.492.187	21.265.422	23.553.892	22.500.000	23.850.000	25.352.550	26.873.703
Receita Patrimonial	8.898.987	5.145.645	13.770.111	55.031.000	38.582.900	41.013.623	43.474.440
Receitas Financeiras	8.497.666	5.117.592	13.770.111	41.431.000	38.288.900	40.701.101	43.143.167
Outras Receitas Patrimoniais	401.321	28.053	0	13.600.000	294.000	312.522	331.273
Receita de Serviços	792.746	1.503.379	193.637	200.000	1.218.000	250.000	265.000
Transferências Correntes	638.175.127	663.894.582	805.934.289	886.340.638	981.238.240	1.033.243.867	1.084.906.060
Transferências da União	281.888.512	323.265.731	367.847.171	321.287.738	353.292.260	372.016.750	390.617.587
Transferências dos Estados	242.607.746	233.172.596	298.827.438	301.929.700	332.766.800	350.403.440	367.923.612
Transferências do FUNDEB	111.956.024	104.880.569	136.233.143	260.715.400	290.770.180	306.181.000	321.490.050
Transferências de Instituições Privadas	1.722.845	2.575.686	3.026.537	2.407.800	4.409.000	4.642.677	4.874.811
Outras Receitas Correntes	21.217.836	13.860.052	14.336.804	19.747.400	13.272.440	13.843.382	14.410.557
Outras Receitas	15.664.537	11.254.218	12.103.147	17.147.400	10.772.440	11.343.382	11.910.557
Compensação Previdenciária	5.553.299	2.605.834	2.233.657	2.600.000	2.500.000	2.500.000	2.500.000
Receitas de Capital	12.292.597	39.747.612	53.094.748	108.063.800	273.098.900	62.847.000	43.958.000
Operações de Crédito	1.623.000	27.948.000	49.416.000	60.714.000	235.709.200	15.324.000	0
Alienação de Bens	0	0	485.800	10.000	10.000	10.000	10.000
Transferências de Capital	10.669.597	11.799.612	3.192.948	47.339.800	37.379.700	47.513.000	43.948.000
Deduções das Receitas Correntes	-67.194.063	-64.307.435	-89.937.611	-89.226.440	-84.491.200	-113.662.500	-121.050.600
Receitas Correntes Intra-orçamentárias	25.971.714	23.251.259	29.715.244	33.060.000	33.000.000	34.749.000	36.590.697
Contribuição Patronal para o RPPS	25.971.714	23.251.259	31.076.000	33.060.000	33.000.000	34.749.000	36.590.697
TOTAL GERAL DA RECEITA (A)	766.203.421	808.528.513	981.385.915	1.200.646.398	1.466.032.280	1.295.634.490	1.339.305.280
Receita Financeira (B)	10.120.666	33.065.592	63.671.911	102.155.000	274.008.100	56.035.101	43.153.167
Total das Receitas Primárias (C=A-B)	756.082.755	775.462.921	917.714.004	1.098.491.398	1.192.024.180	1.239.599.390	1.296.152.114
RECEITA CORRENTE LÍQUIDA	703.403.603	724.101.791	874.807.679	1.023.405.598	1.122.553.380	1.158.283.230	1.216.568.316
EMENDA PARLAMENTAR	5.001.534	8.640.000	7.461.437	0	0	0	0
RECEITA CORRENTE LÍQUIDA AJUSTADA	698.402.069	715.461.791	867.346.242	1.023.405.598	1.122.553.380	1.158.283.230	1.216.568.316

Fonte: Balanços Gerais do Município e Projeções da SEFIN

Receitas de Impostos, Taxas e Contribuições Melhoria

Metas Anuais	Valor Nominal - R\$ 1,00	Variação %
2019	86.574.082	
2020	85.345.980	-1,42
2021	109.190.214	27,94
2022	144.844.000	32,65
2023	161.843.000	11,74
2024	172.039.109	6,30
2025	182.361.456	6,00

Transferências da União

Metas Anuais	Valor Nominal - R\$ 1,00	Variação %
2019	281.888.512	
2020	323.265.731	14,68
2021	367.847.171	13,79
2022	321.287.738	-12,66
2023	353.292.260	9,96
2024	372.016.750	5,30
2025	390.617.587	5,00

Transferências dos Estados


Metas Anuais	Valor Nominal - R\$ 1,00	Variação %
2019	242.607.746	
2020	233.172.596	-3,89
2021	298.827.438	28,16
2022	301.929.700	1,04
2023	332.766.800	10,21
2024	350.403.440	5,30
2025	367.923.612	5,00

Transferências do FUNDEB

Metas Anuais	Valor Nominal - R\$ 1,00	Variação %
2019	111.956.024	
2020	104.880.569	-6,32
2021	136.233.143	29,89
2022	260.715.400	91,37
2023	290.770.180	11,53
2024	306.181.000	5,30
2025	321.490.050	5,00

Outras Receitas Correntes

Metas Anuais	Valor Nominal - R\$ 1,00	Variação %
2019	21.217.836	
2020	13.860.052	-34,68
2021	14.336.804	3,44
2022	19.747.400	37,74
2023	13.272.440	-32,79
2024	13.843.382	4,30
2025	14.410.557	4,10





PREFEITURA DE MARACANÁ
2023

AFIXADO
EM: 09/11/22
Andreza Keyvlla Oliveira de Azevedo
Mat. 47767
Andreza Keyvlla Oliveira de Azevedo

Lei nº 3.262/2022 Art. 2º, II
METODOLOGIA E MEMÓRIA DE CÁLCULO DAS METAS ANUAIS DE RECEITA
METODOLOGIA DE CÁLCULO DAS PRINCIPAIS RECEITAS

- I - Para definição dos valores de 2019 a 2021 foram consideradas as receitas efetivamente arrecadadas, conforme dados de Balanços Gerais do Município.
- II - Para o exercício de 2022 foi considerado a estimativa constante da receita da Lei Orçamentária Anual de 2022, com revisão de fontes de receita fora do desvio padrão e do impacto da pandemia do coronavírus, dos desembolsos de operações de crédito e de transferências de convênios com base nas emendas de bancada e individuais aos orçamentos da União e do Estado e transferências voluntárias.
- III - Os exercícios de 2023 a 2025, as estimativas tiveram como premissas, projeções pelo modelo média ajustada, metodologia consagrada em projeções orçamentárias constante do Manual de Demonstrativos Fiscais 9ª Edição, utilizando os seguintes agregados econômicos:
- . Receita Tributária, Receitas de Contribuições, Receita Patrimonial, Receita de Serviços e Outras Receitas Correntes: Crescimento do PIB de 0,64% em 2023, de 1,80% em 2024 e de 2,00% em 2025; Taxa de Inflação(IPCA) de 5,0% em 2023, de 3,50% em 2024 e de 3,00% em 2025 e Modernização dos Procedimentos de Arrecadação de 1,0% ao ano. As receitas do RPPS, constantes deste tópico, foram estimadas com base nas projeções atuariais especificadas no Anexo VI - Projeção Atuarial do RPPS;
 - . Transferências da União: Crescimento do PIB Brasil de 0,64% em 2023, de 1,8% em 2024 e de 2,0% em 2025; Taxa de Inflação(IPCA) de 5,0% em 2023, de 3,50% em 2024 e de 3,00% em 2025;
 - . Transferências do Estado: Crescimento do PIB Brasil de 0,64% em 2023, de 1,8% em 2024 e de 2,0% em 2025; Taxa de Inflação(IPCA) de 5,0% em 2023, de 3,50% em 2024 e de 3,00% em 2025;
 - . Transferências Multigovernamentais (FUNDEB): Com base no custo aluno fixado pelo FNDE;
 - . Transferências de Convênios Correntes e de Capital: com base nas emendas de bancada e individuais aos orçamentos da União e do Estado, e transferências voluntárias.
 - . Operações de Crédito - Foi considerada a taxa de câmbio de (R\$/US\$) - Fim do Período: R\$ 5,20 em 2023 e R\$ 5,10 em 2024.

Est





PREFEITURA DE MARACANAÚ
2023

AFIXADO
10/09/2023
Andraza Keyvlla Oliveira de Azevedo
Mat. 47767
Andraza Keyvlla Oliveira de Azevedo

Lei nº 3.262/2022, Art. 2º, II

METODOLOGIA E MEMÓRIA DE CÁLCULO DAS METAS ANUAIS DE DESPESA

Despesa Realizada 2019 – 2021, Revisada 2022 e Projetada 2023-2025

R\$ 1,00

ESPECIFICAÇÃO	REALIZADA 2019	REALIZADA 2020	REALIZADA 2021	REVISADA 2022	PROJETADA 2023	PROJETADA 2024	PROJETADA 2025
Despesas Correntes	715.557.154	736.099.876	776.272.485	1.010.558.598	1.101.579.180	1.154.751.390	1.218.051.480
Pessoal e Encargos Sociais	379.528.734	420.164.455	446.742.473	520.800.000	560.667.308	622.432.700	684.676.000
Juros e Encargos da Dívida	750.337	1.211.086	1.397.796	3.850.000	5.101.000	1.500.000	1.600.000
Outras Despesas Correntes	335.278.083	314.724.335	328.132.216	485.908.598	535.810.872	530.818.690	531.775.480
Despesas de Capital	41.795.905	46.515.240	96.522.635	177.448.000	363.153.100	138.283.100	118.653.800
Investimentos	35.136.810	40.909.305	80.976.109	166.648.000	351.750.100	112.720.100	91.825.800
Inversões Financeiras	0	0	7.304.328	2.400.000	3.401.000	7.500.000	7.500.000
Amortização da Dívida	6.659.095	5.605.935	8.242.198	8.400.000	8.002.000	18.063.000	19.328.000
Reserva de Contingência	0	0	0	300.000	300.000	600.000	600.000
Reserva de Contingência RPPS	0	0	0	2.000.000	1.000.000	2.000.000	2.000.000
Total Geral da Despesa (A)	757.353.059	782.615.116	872.795.120	1.190.306.598	1.466.032.280	1.295.634.490	1.339.305.280
Despesa Financeira (B)	7.409.432	6.817.021	9.639.994	12.250.000	13.103.000	19.563.000	20.928.000
Despesa Primária (C=A-B)	749.943.627	775.798.095	863.155.126	1.178.056.598	1.452.929.280	1.276.071.490	1.318.377.280

Fonte: Balanços Gerais do Município e Projeções da SEFIN.

Metodologia e memória de cálculo das Metas Anuais para as despesas do Município:

I - Pessoal e Encargos Sociais: Foi considerada reposição salarial de 5,0% em 2023, 2024 e 2025, com crescimento vegetativo anual de 1,5%, observados os limites legais estabelecidos para o comprometimento da Receita Corrente Líquida para as despesas com Pessoal e Encargos do Poder Executivo;

II - Outras Despesas Correntes: Manutenção da máquina administrativa com o reajuste dos contratos e a ampliação dos serviços colocados a disposição da sociedade, limitado ao índice oficial de inflação (IPCA) mais 1,5% de ampliação dos serviços;

III - Investimentos e Inversões Financeiras: Despesas vinculadas à realização das receitas de capital com a garantia da contrapartida de recursos próprios;

IV - Juros, Encargos e Amortização da Dívida: Despesas com operações de crédito contratuais com o BNDES/CEF, PMAT, BID/TRANSLOG e parcelamento de dívidas com INSS/PASEP/RPPS;

V - Reserva de Contingência: Constitui reserva do orçamento fiscal em valor correspondente a no máximo 1% da Receita Corrente Líquida;

VI - Reserva do RPPS - Correspondente ao resultado previdenciário do exercício.

Pessoal e Encargos

Metas Anuais	Valor Nominal R\$ 1,00	Variação %
2019	379.528.734	
2020	420.164.455	10,71
2021	446.742.473	6,33
2022	520.800.000	16,58
2023	560.667.308	7,66
2024	622.432.700	11,02
2025	684.676.000	10,00

Juros e Encargos da Dívida

Metas Anuais	Valor Nominal R\$ 1,00	Variação %
2019	750.337	
2020	1.211.086	61,41
2021	1.397.796	15,42
2022	3.850.000	175,43
2023	5.101.000	32,49
2024	1.500.000	-70,59
2025	1.600.000	6,67

Outras Despesas Correntes

Metas Anuais	Valor Nominal R\$ 1,00	Variação %
2019	335.278.083	
2020	314.724.335	-6,13
2021	328.132.216	4,26
2022	485.908.598	48,08
2023	535.810.872	10,27
2024	530.818.690	-0,93
2025	531.775.480	0,18

Investimentos

Metas Anuais	Valor Nominal R\$ 1,00	Variação %
2019	35.136.810	
2020	40.909.305	16,43
2021	80.976.109	97,94
2022	166.648.000	105,80
2023	351.750.100	111,07
2024	112.720.100	-67,95
2025	91.825.800	-18,54

Inversões Financeiras

Metas Anuais	Valor Nominal R\$ 1,00	Variação %
2019	0	
2020	0	
2021	7.304.328	
2022	2.400.000	-67,14
2023	3.401.000	41,71
2024	7.500.000	120,52
2025	7.500.000	0,00

Amortização da Dívida

Metas Anuais	Valor Nominal R\$ 1,00	Variação %
2019	6.659.095	
2020	5.605.935	-15,82
2021	8.242.198	47,03
2022	8.400.000	1,91
2023	8.002.000	-4,74
2024	18.063.000	125,73
2025	19.328.000	7,00

Leit





AFIXADO
EM: 09/11/22
Andreza Keyvlla Oliveira de Azevedo
Mat. 47767
Andreza Keyvlla Oliveira de Azevedo

PREFEITURA DE MARACANAÚ
LEI DE DIRETRIZES ORÇAMENTÁRIAS
ANEXO DE METAS FISCAIS
EVOLUÇÃO DO PATRIMÔNIO LÍQUIDO
2023

Lei nº 3.262/2022, Art. 2º, II

AMF – Demonstrativo IV (LRF, art. 4º, §2º, inciso III)

R\$ milhares

PATRIMÔNIO LÍQUIDO	2021	%	2020	%	2019	%
Patrimônio/Capital	0	0,00	0	0,00	0	0,00
Reservas	0	0,00	0	0,00	0	0,00
Resultado Acumulado	425.736	100,00	285.480	100,00	353.514	100,00
TOTAL	425.736	100,00	285.480	100,00	353.514	100,00

FONTE: Balanços Gerais do Município

REGIME PREVIDENCIÁRIO

PATRIMÔNIO LÍQUIDO	2020	%	2019	%	2018	%
Patrimônio/Capital	0	0,00	0	0,00	0	0,00
Reservas	0	0,00	0	0,00	0	0,00
Resultado Acumulado	2.132	100,00	-17.358	100,00	17.740	100,00
TOTAL	2.132	100,00	-17.358	100,00	17.740	100,00

FONTE: Balanços Gerais do RPPS

[Handwritten signature]





PREFEITURA DE MARACANAÚ
LEI DE DIRETRIZES ORÇAMENTÁRIAS
ANEXO DE METAS FISCAIS
Avaliação da Situação Financeira e Atuarial do RPPS
2023

AFIXADO
 EM: 09/11/22
 Andreza Keyvila Oliveira de Azevedo
 Mat. 47767
Andreza Keyvila Oliveira de Azevedo

Lei nº 3.262/2022, Art. 2º, II


AMF – Demonstrativo VI (LRF, art.4º, §2º, inciso IV, alínea "a")

RS Milhares

RECEITAS E DESPESAS PREVIDENCIÁRIAS REGIME PRÓPRIO DE PREVIDENCIA DOS SERVIDORES
PLANO PREVIDENCIÁRIO

RECEITAS PREVIDENCIÁRIAS- RPPS	2019	2020	2021
RECEITAS CORRENTES (I)	37.900,4	49.677,6	62.537,0
Receita de Contribuições dos Segurados	12.086,5	18.822,0	21.535,0
Civil	12.086,5	18.822,0	21.535,0
Ativo	12.023,8	18.592,4	21.285,0
Inativo	62,7	229,6	250,0
Pensionista	0,0	0,0	0,0
Receita de Contribuições Patronais	17.949,8	23.751,3	29.715,0
Civil	17.949,8	23.751,3	29.715,0
Ativo	17.949,8	23.751,3	29.715,0
Inativo	0,0	0,0	0,0
Pensionista	0,0	0,0	0,0
Receita Patrimonial	7.079,2	4.486,8	9.053,0
Receitas Imobiliárias	7.079,2	4.486,8	9.053,0
Receita de Valores Mobiliários	7.079,2	4.486,8	9.053,0
Outras Receitas Patrimoniais	0,0	0,0	0,0
Receita de Serviços	0,0	0,0	0,0
Outras Receitas Correntes	784,9	2.617,5	2.234,0
Compensação Previdenciária do RGPS para o RPPS	759,3	2.605,8	2.234,0
Demais Receitas Correntes	25,6	11,7	0,0
RECEITAS DE CAPITAL(II)	0,0	0,0	0,0
Alienação de Bens, Direitos e Ativos	0,0	0,0	0,0
Amortização de Empréstimos	0,0	0,0	0,0
Outras Receitas de Capital	0,0	0,0	0,0
TOTAL DAS RECEITAS PREVIDENCIÁRIAS (III) = (I + II)	37.900,4	49.677,6	62.537,0
DESPESAS PREVIDENCIÁRIAS - RPPS	2019	2020	2021
ADMINISTRAÇÃO(IV)	2.012,4	2.467,1	2.121,0
Despesas Correntes	2.012,4	2.440,0	2.121,0
Despesas de Capital	0,0	27,1	0,0
PREVIDÊNCIA(V)	10.011,5	41.274,6	47.343,5
Benefícios - Civil	7.689,3	38.302,8	44.620,3
Aposentadorias	6.427,0	36.008,1	41.538,0
Pensões	666,4	2.294,7	3.082,0
Outros Benefícios Previdenciárias	595,9	0,0	0,3
Outras Despesas Previdenciárias	2.322,2	2.971,8	2.723,2
Compensação Previdenciária do RPPS para o RGPS	0,0	0,0	0,0
Demais Despesas Previdenciárias	2.322,2	2.971,8	2.723,2
TOTAL DAS DESPESAS PREVIDENCIÁRIAS (VI) = (IV + V)	12.023,9	43.741,7	49.464,5
RESULTADO PREVIDENCIÁRIO (VII) = (III - VI)	25.876,5	5.935,9	13.072,5
RECURSOS DO RPPS ARRECADADOS EM EXERCÍCIOS ANTERIORES	0,0	0,0	0,0
VALOR			
RESERVA ORÇAMENTÁRIA DO RPPS	23.942,0	14.000,0	2.000,0
VALOR	23.942,0	14.000,0	2.000,0

cat



APORTES DE RECURSOS PARA O PLANO PREVIDENCIÁRIO DO RPPS	2019	2020	2021
Plano de Amortização - Contribuição Patronal Suplementar			
Plano de Amortização - Aporte Periódico de Valores Predefinidos			
Outros Aportes para o RPPS			
Recursos para Cobertura de Déficit Financeiro			

BENS E DIREITOS DO RPPS	2019	2020	2021
Caixa e Equivalente de Caixa	112.069,6	115.563,8	125.594,7
Investimentos e Aplicações	30.874,8	30.474,4	30.474,3
Outros bens e Direitos	4.058,0	4.324,5	0,0

PLANO FINANCEIRO

RECEITAS PREVIDENCIÁRIAS- RPPS	2019	2020	2021
RECEITAS CORRENTES (VIII)	19.700,8	0,0	0,0
Receita de Contribuições dos Segurados	6.871,8	0,0	0,0
Civil	6.871,8	0,0	0,0
Ativo	6.819,7	0,0	0,0
Inativo	52,1	0,0	0,0
Pensionista	0,0	0,0	0,0
Receita de Contribuições Patroniais	8.021,9	0,0	0,0
Civil	8.021,9	0,0	0,0
Ativo	8.021,9	0,0	0,0
Inativo	0,0	0,0	0,0
Pensionista	0,0	0,0	0,0
Receita Patrimonial	13,1	0,0	0,0
Receitas Imobiliárias	13,1	0,0	0,0
Receita de Valores Mobiliários	13,1	0,0	0,0
Outras Receitas Patrimoniais	0,0	0,0	0,0
Receita de Serviços	0,0	0,0	0,0
Outras Receitas Correntes	4.794,0	0,0	0,0
Compensação Previdenciária do RGPS para o RPPS	4.794,0	0,0	0,0
Demais Receitas Correntes	0,0	0,0	0,0
RECEITAS DE CAPITAL (IX)	0,0	0,0	0,0
Alienação de Bens, Direitos e Ativos	0,0	0,0	0,0
Amortização de Empréstimos	0,0	0,0	0,0
Outras Receitas de Capital	0,0	0,0	0,0
TOTAL DAS RECEITAS PREVIDENCIÁRIAS (X) = (VIII + IX)	19.700,8	0,0	0,0

DESPESAS PREVIDENCIÁRIAS - RPPS	2019	2020	2021
ADMINISTRAÇÃO (XI)	0,0	0,0	0,0
Despesas Correntes	0,0	0,0	0,0
Despesas de Capital	0,0	0,0	0,0
PREVIDÊNCIA (XII)	8.040,7	0,0	0,0
Benefícios - Civil	7.997,5	0,0	0,0
Aposentadorias	7.073,5	0,0	0,0
Pensões	735,9	0,0	0,0
Outros Benefícios Previdenciários	188,1	0,0	0,0
Outras Despesas Previdenciárias	43,2	0,0	0,0
Compensação Previdenciária do RPPS para o RGPS	0,0	0,0	0,0
Demais Despesas Previdenciárias	43,2	0,0	0,0
TOTAL DAS DESPESAS PREVIDENCIÁRIAS (XIII) = (XI + XII)	8.040,7	0,0	0,0

RESULTADO PREVIDENCIÁRIO (XIV) = (X - XIII)	11.660,1	0,0	0,0
--	-----------------	------------	------------

APORTES DE RECURSOS PARA O PLANO PREVIDENCIÁRIO DO RPPS	2019	2020	2021
Recursos para Cobertura de Insuficiência Financeira			
Recursos para Formação de Reserva			



AFIXADO
 EM: 09/11/22
 Andreza Keyvila Oliveira de Azevedo
 Mat. 47767
 Andreza Keyvila



AFIXADO
EM: 09/11/22
Andreza Keyvlla Oliveira de Azevedo
Mat. 47767
Andreza Keyvlla

PREFEITURA DE MARACANAÚ
LEI DE DIRETRIZES ORÇAMENTÁRIAS
ANEXO DE METAS FISCAIS
PROJEÇÃO ATUARIAL DO REGIME PRÓPRIO DE PREVIDÊNCIA DOS SERVIDORES
2023

Lei nº 3.262/2022, Art. 2º, II

AMF – Demonstrativo VI (LRF, art.4º, § 2º, inciso IV, alínea “a”)

R\$

EXERCÍCIO	RECEITAS PREVIDENCIÁRIAS	DESPESAS PREVIDENCIÁRIAS	RESULTADO PREVIDENCIÁRIO	PATRIMÔNIO LÍQUIDO
2020	R\$ 47.435.932,99	R\$ 36.320.009,14	R\$ 11.115.923,85	R\$ 176.253.179,93
2021	R\$ 93.092.295,83	R\$ 42.317.849,82	R\$ 50.774.446,01	R\$ 245.075.951,57
2022	R\$ 101.697.634,55	R\$ 49.126.866,28	R\$ 52.570.768,27	R\$ 322.742.497,27
2023	R\$ 110.200.336,24	R\$ 55.412.562,25	R\$ 54.787.773,99	R\$ 410.579.102,98
2024	R\$ 119.211.566,43	R\$ 62.209.247,50	R\$ 57.002.318,93	R\$ 509.624.722,05
2025	R\$ 129.600.123,99	R\$ 71.346.977,40	R\$ 58.253.146,58	R\$ 620.063.440,17
2026	R\$ 141.375.400,23	R\$ 83.242.585,86	R\$ 58.132.814,37	R\$ 741.690.750,82
2027	R\$ 152.935.878,24	R\$ 94.218.614,11	R\$ 58.717.264,13	R\$ 876.357.147,83
2028	R\$ 164.890.722,36	R\$ 105.666.174,61	R\$ 59.224.547,75	R\$ 1.025.320.667,51
2029	R\$ 177.823.350,29	R\$ 119.278.474,48	R\$ 58.544.875,82	R\$ 1.188.858.379,69
2030	R\$ 191.103.883,40	R\$ 133.034.242,01	R\$ 58.069.641,39	R\$ 1.368.667.119,16
2031	R\$ 204.582.256,85	R\$ 146.599.185,42	R\$ 57.983.071,44	R\$ 1.566.801.703,60
2032	R\$ 218.670.821,95	R\$ 161.031.527,08	R\$ 57.639.294,87	R\$ 1.784.881.492,92
2033	R\$ 233.095.829,37	R\$ 175.307.144,57	R\$ 57.788.684,80	R\$ 2.025.442.042,60
2034	R\$ 248.266.208,75	R\$ 191.439.063,87	R\$ 56.827.144,88	R\$ 2.289.674.452,63
2035	R\$ 263.990.489,60	R\$ 209.269.862,36	R\$ 54.720.627,23	R\$ 2.578.857.743,82
2036	R\$ 280.322.480,93	R\$ 227.655.732,39	R\$ 52.666.748,55	R\$ 2.895.599.525,33
2037	R\$ 297.219.983,39	R\$ 248.200.041,56	R\$ 49.019.941,83	R\$ 3.241.128.858,56
2038	R\$ 314.573.294,10	R\$ 271.439.797,19	R\$ 43.133.496,91	R\$ 3.616.153.950,58
2039	R\$ 332.313.944,41	R\$ 296.023.670,66	R\$ 36.290.273,75	R\$ 4.022.738.388,87
2040	R\$ 350.492.886,44	R\$ 321.868.657,72	R\$ 28.624.228,72	R\$ 4.463.291.028,61
2041	R\$ 369.037.189,36	R\$ 347.765.549,27	R\$ 21.271.640,09	R\$ 4.941.603.670,03
2042	R\$ 388.181.174,14	R\$ 373.907.150,35	R\$ 14.274.023,79	R\$ 5.461.897.909,62
2043	R\$ 407.584.247,89	R\$ 402.510.364,28	R\$ 5.073.883,61	R\$ 6.026.270.139,18
2044	R\$ 426.800.550,31	R\$ 433.903.400,39	R\$ (7.102.850,09)	R\$ 6.636.257.351,35
2045	R\$ 446.327.407,23	R\$ 465.742.826,66	R\$ (19.415.419,43)	R\$ 7.296.394.684,69
2046	R\$ 465.784.124,36	R\$ 498.805.796,19	R\$ (33.021.671,84)	R\$ 8.010.523.828,57
2047	R\$ 485.216.183,11	R\$ 532.849.623,68	R\$ (47.633.440,57)	R\$ 8.783.168.028,04
2048	R\$ 505.326.880,69	R\$ 566.115.909,97	R\$ (60.789.029,28)	R\$ 9.621.775.404,83
2049	R\$ 526.160.134,07	R\$ 597.738.915,98	R\$ (71.578.781,91)	R\$ 10.535.466.424,38
2050	R\$ 547.219.387,13	R\$ 629.108.309,60	R\$ (81.888.922,47)	R\$ 11.532.409.263,77
2051	R\$ 569.192.654,45	R\$ 658.791.073,18	R\$ (89.598.418,73)	R\$ 12.623.729.553,65
2052	R\$ 591.669.240,88	R\$ 687.673.008,56	R\$ (96.003.767,67)	R\$ 13.820.395.692,27
2053	R\$ 614.588.814,07	R\$ 715.836.916,78	R\$ (101.248.102,71)	R\$ 15.134.356.108,45
2054	R\$ 637.659.973,56	R\$ 744.103.171,64	R\$ (106.443.198,09)	R\$ 16.577.670.975,87
2055	R\$ 660.875.612,84	R\$ 772.260.901,33	R\$ (111.385.288,49)	R\$ 18.163.839.195,31
2056	R\$ 481.520.205,53	R\$ 1.348.594.943,41	R\$ (867.074.737,88)	R\$ 19.156.741.591,02
2057	R\$ 492.713.870,68	R\$ 1.402.784.729,37	R\$ (910.070.858,69)	R\$ 20.208.321.071,25
2058	R\$ 503.164.925,44	R\$ 1.458.108.777,73	R\$ (954.943.852,29)	R\$ 21.322.709.296,66
2059	R\$ 442.231.660,31	R\$ 1.703.329.416,99	R\$ (1.261.097.756,68)	R\$ 22.245.056.971,96
2060	R\$ 447.128.936,45	R\$ 1.768.871.214,60	R\$ (1.321.742.278,15)	R\$ 23.201.208.527,73
2061	R\$ 362.051.600,21	R\$ 2.072.347.543,91	R\$ (1.710.295.943,71)	R\$ 23.866.716.337,27
2062	R\$ 360.134.179,49	R\$ 2.149.611.837,37	R\$ (1.789.477.657,88)	R\$ 24.521.190.432,33
2063	R\$ 356.953.640,15	R\$ 2.228.197.149,57	R\$ (1.871.243.509,42)	R\$ 25.160.916.823,17
2064	R\$ 272.786.936,62	R\$ 2.517.720.901,47	R\$ (2.244.933.964,85)	R\$ 25.492.460.741,01

[Handwritten signature and circular stamp]

AFIXADO
EM: 09/11/22Andreza Keyvlla Oliveira de Azevedo
Mat. 47767*Andreza Keyvlla Oliveira de Azevedo*

PREFEITURA DE MARACANAÚ
LEI DE DIRETRIZES ORÇAMENTÁRIAS
ANEXO DE METAS FISCAIS
PROJEÇÃO ATUARIAL DO REGIME PRÓPRIO DE PREVIDÊNCIA DOS SERVIDORES

2023

Lei nº 3.262/2022, Art. 2º, II

AMF – Demonstrativo VI (LRF, art.4º, § 2º, inciso IV, alínea “a”)

R\$

EXERCÍCIO	RECEITAS PREVIDENCIÁRIAS	DESPESAS PREVIDENCIÁRIAS	RESULTADO PREVIDENCIÁRIO	PATRIMÔNIO LÍQUIDO
2065	R\$ 263.628.584,80	R\$ 2.604.684.739,50	R\$ (2.341.056.154,70)	R\$ 25.761.832.566,19
2066	R\$ 253.398.805,27	R\$ 2.692.234.043,44	R\$ (2.438.835.238,17)	R\$ 25.961.008.982,80
2067	R\$ 242.216.726,55	R\$ 2.780.084.831,88	R\$ (2.537.868.105,33)	R\$ 26.081.548.197,32
2068	R\$ 230.269.995,65	R\$ 2.867.889.776,22	R\$ (2.637.619.780,57)	R\$ 26.114.678.952,15
2069	R\$ 217.698.838,72	R\$ 2.955.100.569,52	R\$ (2.737.401.730,80)	R\$ 26.051.420.346,05
2070	R\$ 204.697.458,73	R\$ 3.041.253.399,46	R\$ (2.836.555.940,73)	R\$ 25.882.529.848,75
2071	R\$ 191.423.842,01	R\$ 3.125.799.460,56	R\$ (2.934.375.618,55)	R\$ 25.598.525.286,71
2072	R\$ 178.046.573,40	R\$ 3.207.976.213,99	R\$ (3.029.929.640,59)	R\$ 25.189.884.635,47
2073	R\$ 164.712.435,57	R\$ 3.286.809.235,98	R\$ (3.122.096.800,42)	R\$ 24.647.232.021,73
2074	R\$ 151.480.154,51	R\$ 3.361.002.208,15	R\$ (3.209.522.053,64)	R\$ 23.961.586.527,11
2075	R\$ 138.455.113,25	R\$ 3.429.348.732,43	R\$ (3.290.893.619,18)	R\$ 23.124.359.368,31
2076	R\$ 125.705.412,73	R\$ 3.490.530.352,96	R\$ (3.364.824.940,23)	R\$ 22.127.468.827,39
2077	R\$ 113.274.659,00	R\$ 3.542.894.629,80	R\$ (3.429.619.970,80)	R\$ 20.963.701.664,52
2078	R\$ 101.232.636,12	R\$ 3.584.590.411,94	R\$ (3.483.357.775,82)	R\$ 19.627.026.939,14
2079	R\$ 89.703.127,77	R\$ 3.613.198.932,03	R\$ (3.523.495.804,26)	R\$ 18.113.338.693,44
2080	R\$ 78.702.143,49	R\$ 3.628.289.701,39	R\$ (3.549.587.557,90)	R\$ 16.418.557.017,75
2081	R\$ 68.283.949,80	R\$ 3.628.570.193,29	R\$ (3.560.286.243,48)	R\$ 14.539.531.012,89
2082	R\$ 58.525.136,05	R\$ 3.612.863.913,83	R\$ (3.554.338.777,78)	R\$ 12.474.040.210,83
2083	R\$ 49.542.697,30	R\$ 3.580.246.438,94	R\$ (3.530.703.741,65)	R\$ 10.220.678.186,77
2084	R\$ 41.451.164,56	R\$ 3.529.936.255,38	R\$ (3.488.485.090,82)	R\$ 7.778.790.542,27
2085	R\$ 34.346.312,29	R\$ 3.461.329.911,14	R\$ (3.426.983.598,85)	R\$ 5.148.355.094,96
2086	R\$ 28.236.594,84	R\$ 3.373.804.776,12	R\$ (3.345.568.181,28)	R\$ 2.329.978.475,40
2087	R\$ 23.135.542,13	R\$ 3.267.182.317,94	R\$ (3.244.046.775,81)	R\$ (675.478.504,53)
2088	R\$ 19.002.977,00	R\$ 3.141.393.173,77	R\$ (3.122.390.196,77)	R\$ (3.797.868.701,29)
2089	R\$ 15.739.184,30	R\$ 2.996.603.489,63	R\$ (2.980.864.305,33)	R\$ (6.778.733.006,63)
2090	R\$ 13.190.064,45	R\$ 2.833.234.341,26	R\$ (2.820.044.276,80)	R\$ (9.598.777.283,43)
2091	R\$ 11.188.028,30	R\$ 2.652.107.991,29	R\$ (2.640.919.962,99)	R\$ (12.239.697.246,42)
2092	R\$ 9.586.368,31	R\$ 2.454.499.990,15	R\$ (2.444.913.621,83)	R\$ (14.684.610.868,25)
2093	R\$ 8.280.193,05	R\$ 2.242.329.253,15	R\$ (2.234.049.060,10)	R\$ (16.918.659.928,36)
2094	R\$ 7.185.249,06	R\$ 2.018.182.349,46	R\$ (2.010.997.100,41)	R\$ (18.929.657.028,76)

Notas explicativas:

1. Projeção atuarial elaborada em 31/03/2020, e oficialmente enviada para o Ministério da Economia - ME.
2. Esta Avaliação Atuarial utiliza-se das seguintes hipóteses e premissas
 - 2.1. Folha de remuneração de contribuição mensal total de R\$ 12.225.604,73;
 - 2.2. Taxa de crescimento real das remunerações de 1,00% ao ano;
 - 2.3. Idade média dos atuais segurados ativos de 46,35 anos;
 - 2.4. Taxa de inflação média projetada de 4,00% ao ano;
 - 2.5. Taxa de crescimento real dos benefícios de 0,00% ao ano;
 - 2.6. Taxa de juros e de retorno atuarial real de 6,00% ao ano.





AFIXADO
em: 09/11/22
Andraza Keyvlla Oliveira de Azevedo
Mat. 47767
Andraza Keyvlla

PREFEITURA DE MARACANAÚ
LEI DE DIRETRIZES ORÇAMENTÁRIAS
ANEXO DE METAS FISCAIS
ESTIMATIVA E COMPENSAÇÃO DA RENÚNCIA DE RECEITA
2023

Lei nº 3.262/2022 Art. 2º, II

AMF – Tabela 8 (LRF, art. 4º, § 2º, inciso V)

R\$ milhares

BENEFICIÁRIO	RENUNCIA DE RECEITA PREVISTA			COMPENSAÇÃO
	Tributo/Contribuição	2023	2024	
TOTAL		0	0	0

Nota:

Não há previsão de renúncia nem de compensação de receita para o período 2023-2025, visto que os benefícios existentes foram estabelecidos como de caráter geral previstos na legislação tributária, bem como foram concedidos anteriormente e não comprometem as metas fiscais estabelecidas pelo Município, sendo seus valores expurgadas das estimativas de receita. Portanto, não há renúncia de receita que privilegie e/ou beneficie individualmente qualquer contribuinte.





AFIXADO
EM: 09/11/22
Andreza Keyvlla Oliveira de Azevedo
Mat. 47767
Andreza Keyvlla

PREFEITURA DE MARACANAÚ
LEI DE DIRETRIZES ORÇAMENTÁRIAS
ANEXO DE METAS FISCAIS
MARGEM DE EXPANSÃO DAS DESPESAS OBRIGATÓRIAS DE CARÁTER CONTINUADO
2023

Lei nº 3.262/2022, Art. 2º, II

AMF – Tabela 9 (LRF, art. 4º, § 2º, inciso V)

R\$ milhares

EVENTO	Valor Previsto – 2023
Aumento Permanente da Receita	39.480
(-) Transferência Permanente de Receita	0
(-) Transferências ao FUNDEB	16.616
Saldo Final do Aumento Permanente de Receita (I)	22.864
Redução Permanente de Despesa (II)	5.607
Margem Bruta (III) = (I+II)	28.471
Saldo Utilizado da Margem Bruta (IV)	11.388
Impacto de Novas DOCC	11.388
Margem Líquida de Expansão de DOCC (III-IV)	17.082

FONTE: Projeção da SEFIN/PMM

Nota: Na geração da margem de expansão das Despesas Obrigatórias de Caráter Continuada - DOCC, o valor do aumento permanente da receita decorre do crescimento permanente da Receita de Impostos, Taxas e Contribuições, decorrente da ampliação da base de cálculo do IPTU e ITBI pela atualização da planta de valores dos imóveis, da modernização dos procedimentos de arrecadação do ISSQN, de taxas e da Transferência do novo FUNDEB com acréscimos de receitas decorrentes do aumento da participação nas receitas da União. A redução permanente de despesa se efetivará por meio da racionalização da utilização dos recursos humanos, com a redução de 1% da despesa com pessoal e encargos sociais.

